

نام و نام خانوادگی :

بسمه تعالی

پایه اول

۱) نقطه های هر کلمه را در جاهای خودش بگذار و آن را بنویس و با هر یک جمله بساز .
وصو - سروع - ادان - حوص - ریاصی - دلذبر

۲) هم معنی کلمات را بنویس.

پاکیزه : دوست : خوش حال :
عصبانی : زیبا : شروع :

۳) بخوان و خوش خط بنویس.

تابستان گذشته به شهر مشهد رفتم . وقتی به آن جا رسیدم ، صبح زود بود . اول به حرم حضرت رضا (ع) رفتم ، وضو گرفتم ، نماز خواندم و دعا کردم .
بعد برای دیدن دوستم رضا رفتم . او از دیدن من خیلی خوش حال شد .
من و رضا از جاهای دیدنی و زیارتی شهر مقدّس مشهد دیدن کردیم . آن چند روز به من خیلی خوش گذشت ، پس از برگشتن نامه ای به رضا نوشتم و از او سپاس گزاری کردم .

نام و نام خانوادگی :

بسمه تعالی

پایه اول

۱) به پرسش های زیر پاسخ دهید .
- حلزون ها چگونه حرکت می کنند ؟

- چرا به حلزون حیوان خانه به دوش می گویند ؟

- در مسجد چه کارهایی انجام می دهیم ؟

۲) مرتب کن .

الف) مسجد - اذان - از - صدای - را - شنیدم

ب) وضو - اول - می خوانیم - بعد - می گیریم - نماز

۳) کامل کن .

محمد خوب به صحبت معلم خود _____ .

او دست و صورت خود را با _____ خشک می کند .

تابستان گذشته به حرم امام رضا (ع) _____ وضو _____ و نماز _____

۱. ثریا دو بسته‌ی ۱۰ تایی مداد داشت. یک بسته‌ی ۱۰ تایی مداد هم خرید. ثریا چند مداد دارد؟

..... مداد

۲. در جای خالی عدد مناسب بنویس.

$$10 + 10 + 10 + 10 = \bigcirc$$

$$10 + 10 + 9 = \bigcirc$$


$$10 + 5 = \bigcirc$$

$$30 + 60 = \bigcirc$$

$$10 + 70 = \bigcirc$$


$$40 + 20 = \bigcirc$$

۳. به اندازه‌ی عدد ۳۵ جدا کن و داخل خط بسته بگذارید.



باقی مانده:

۴. در جاهای خالی عدد مناسب بنویس.



۶ ساعت چند است؟



زمان بین _____ و _____ است.

ساعت _____ است.

۷ با توجه به شکل در هر جای خالی کلمه‌ی مناسب بنویس.
(بلند، بلندتر، بلندترین، کوتاه، کوتاه‌تر، کوتاه‌ترین، هم‌اندازه)




مداد زرد _____ مداد _____ است.

مداد سبز با مداد قرمز _____ است.

مداد سبز از مداد بنفش _____ است.

۸ محور را کامل کن و نوشتن اعداد را ادامه بده.



21 - 3 = 24

۹ باقی مانده هر تفریق را بنویس. (از چوب‌خط یا شکل‌های ساده استفاده کن)

$30 - 10 = \underline{\quad}$

$45 - 5 = \underline{\quad}$

$15 - 3 = \underline{\quad}$

$20 - 4 = \underline{\quad}$